

# Servirufe® Traffic Deck System

Aukstā veidā uzklājama betona klāju hidroizolācijas sistēma, kas apvieno lokšņu un šķidrās membrānas.

## Priekšrocības

- Divkārtša aizsardzības sistēma – apvieno gatavas formētas loksnes priekšrocības ar bezšuvju šķidrumu maksimālai drošībai.
- Izturīga aizsardzība – Servipak® plāksnes novērš bojājumus būvniecības un apkalpošanas laikā.
- Nav nepieciešamas atklātas liesmas – likvidē ugunsgrēka risku.
- Elastīga – membrānas savienojuma īpašības uztver mazākās kustības.
- Piesaistīta sistēma – novērš laterālu ūdens migrāciju un pārnēs bremzēšanas spēkus uz substrātu.
- Drenāžas sistēma pēc izvēles – drenāžas sistēma ar augstu saspiešanas spēku spēj nodrošināt efektīvu klāja drenāžu.

## Sistēmas apraksts

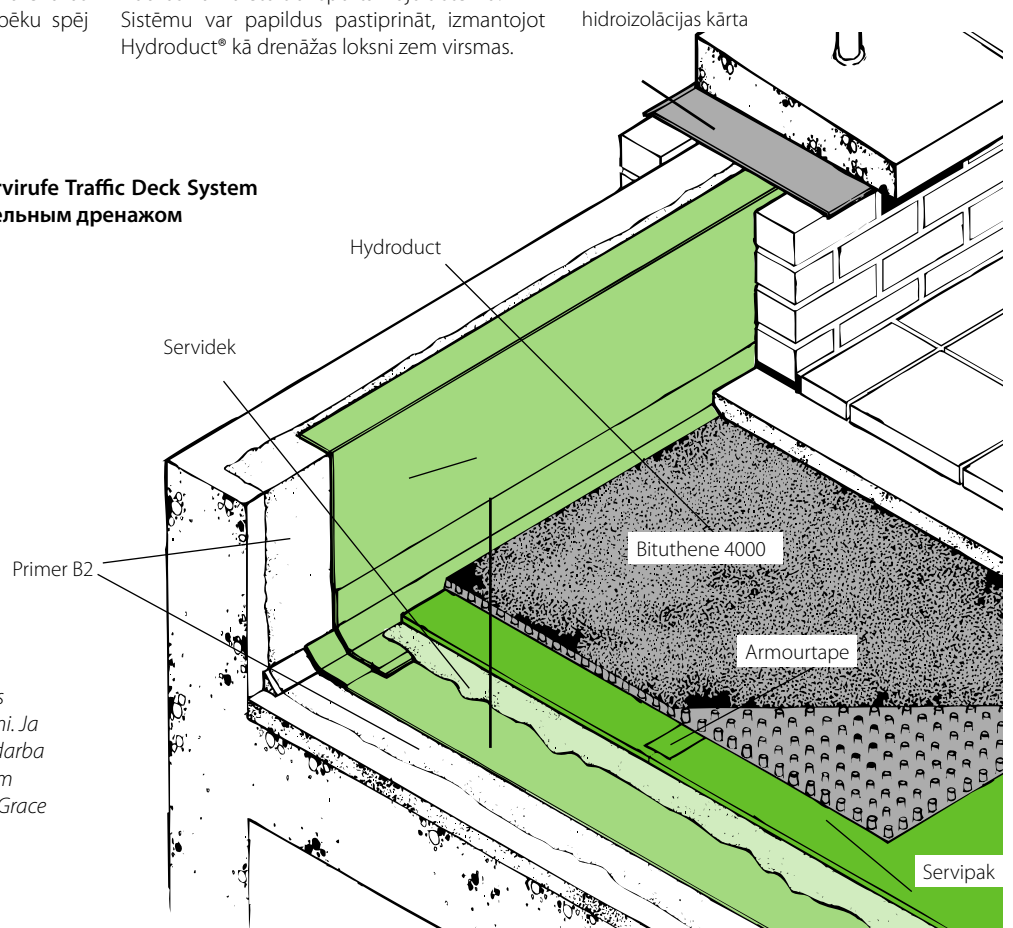
Servirufe® Traffic Deck System apvieno Bituthene® 400 lokšņu membrānu un Servidek® šķidro membrānu ar Servipak® aizsargplāksnēm, nodrošinot ilgzturīgu hidroizolācijas un aizsardzības sistēmu, kas ir spējīga uzņemt dažādas nodiluma virsmas uz betona klājiem, kas ir pakļauti gājēju un autotransporta satiksmei.

Atšķirībā no karstā veidā uzklājamajām sistēmām, kas var kļūt trauslas un atdalīties no substrāta, Servirufe Traffic Deck System paliek elastīga un pilnībā piesaistīta.

Insapak® 2 HD vai SHD plāksņu pievienošana nodrošina izolētu transporta klāju sistēmu. Sistēmu var papildus pastiprināt, izmantojot Hydroduct® kā drenāžas loksni zem virsmas.

hidroizolācijas kārtā

Система Servirufe Traffic Deck System с дополнительным дренажом



Attēlotās detaļas ir tikai simboliskas ilustrācijas, un nevis darba zīmējumi. Ja jums ir nepieciešama palīdzība ar darba zīmējumiem un papildus tehniskiem ieteikumiem, lūdzam sazināties ar Grace Tehnisko Dienestu

## PIEGĀDE

<b>Bituthene® 4000</b>	1,0 m x 20,0 m rullis (20 kv. m)
Svars	32 kg
Paliktņi	15 rullī uz paliktņa
Uzglabāšana	Uzglabāt vertikāli sausumā zem +30°C
<b>Primer B2</b>	5 un 25 l bundžas
Pārklājums	10-12 kv. m uz litru atkarībā no klāšanas metodes, virsmas faktūras, porainuma un apkārtējās temperatūras.
<b>Servideck®</b>	22,5 litru paka
Pārklājums	apm. 12,5 kv. m uz sajauktu vienību pie 1,5 mm biezuma
Uzglabāšana	Apsēgt oriģinālajos hermētiskajos traukos virs +4°C, zem +30°C
Uzglabāšanas laiks	12 mēneši
Izmantošanas laiks	Apmēram 20 minūtes pie 20°C RH 60%
<b>Aizsargplāksnes</b>	
Servipak® 3	3 mm x 1,0 m x 2,0 m
Servipak® 6	6 mm x 1,0 m x 2,0 m
Armourtape	75 mm x 10 mm rullī
Hydroduct® 650	21 m x 1,25 m = 40 kv. m
<b>Palīgizstrādājumi</b>	Skat. atsevišķas datu lapas

### Citu firmu aprīkojums

Suka vai gaisa līnija virsmas tīrīšanai. Mīksta slota, krāsu ota vai rullītis, nazis lokšņu griešanai (Stenlijas nazis) un rokas rullīši

### Uzstādīšana

#### Virsmas sagatavošana

Substrātu virsmām ir jābūt sausām, tīrām un brīvām no asiem izvīzījumiem kā naglu galvām, betona izciļņiem u.tml. Betona virsmām jābūt apstrādātām ar rīvdēli.

Visām hidroizolējamām virsmām jābūt vispirms apstrādātām ar B2 grunti, pārklājuma proporcija 10m<sup>2</sup> līdz 12 m<sup>2</sup> uz litru, un tam jāļauj pilnībā nožūt.

#### Uzklāšana

1. Noplēšamajam papīram no Bituthene 4000 membrānas ir jābūt noplēstam pirms uzklā-

šanas uz substrāta. Visos gadījumos, kad tiek klāta membrāna, tai jābūt stingri piespiestai no vidus virzienā uz ārpusi, lai netiktu ieslēgts gaiss.

2. Starp blakus esošām membrānas loksēm ir jābūt pārlaidumiem vismaz par 100 mm galos un vertikālajos punktos.
3. Visiem pārlaidumu savienojumiem ir jābūt stingri piespiesti, veidojot nepārtrauktu saķeri, kas garantē hidroizolāciju.
4. Servidek savienojuma A un B daļa tiek sajauktas uz vietas būvobjektā kopējā tilpumā 22,5 litri, un to izlīdzina ar špakteli vai raķeli uz membrānas pie pārklājuma proporcijas apm. 12,5 m<sup>2</sup> uz vienību. Servidek savie-

nojuma uzklāšanai jānotiek uzreiz, pretējā gadījumā izliešanai un izlīdzināšanai jābūt ierobežotai.

5. Servidek savienojumu nevajag klāt, tuvojoties lietum vai salam vai apstākļos, kad pirms sacietēšanas var iestāties sals.
6. Servidek savienojums ir jāaizsargā uzreiz no saules karstuma, novietojot Servipak 3 aizsargplāksnes uz nesacietējušā savienojuma.
7. Servipak 3 aizsargplāksnes ir jānogriež un jāapgriež uz vietas un savienojumi ir cieši jāsalgavo. Šuves starp plāksnēm tiek noklātas ar Armour Tape, kas ir piestiprināta uz gruntētās Servipak 3 plāksņu virsmas.
8. Jebkuras atklātas vertikālas Bituthene 4000 membrānas virsmas ir pienācīgi jāaizsargā ar Solarshield vai ar piemērotu metāla pārsegu.
9. Pāri Servipak 3 aizsargplāksnēm ir jāuzklāj piemērots virsmas segums no karstā veidā izrullēta asfalta vai betona.

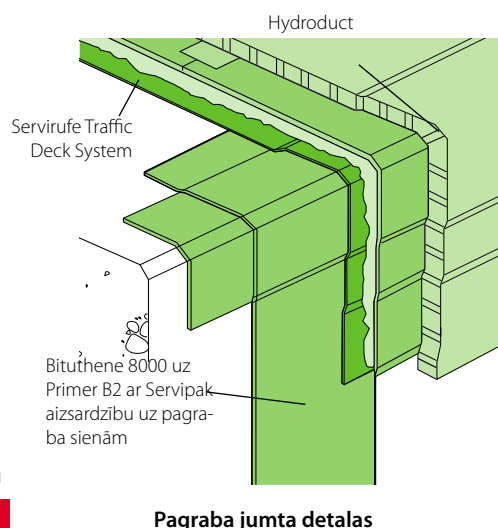
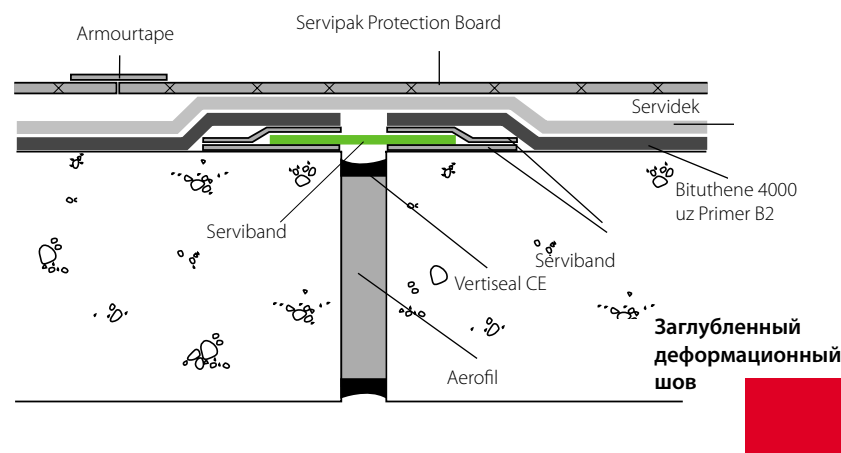
### Veselība un drošība

Par Servidek, Primer B2 un Bituthene Mastic pirms lietošanas izlasiet izstrādājuma etiķeti un Materiālu drošības datu lapu (MSDS). Lietotājiem jāievēro visas riska un drošības frāzes. MSDS var iegūt no Grace Construction Products vai no mūsu mājas lapas [www.graceconstruction.com](http://www.graceconstruction.com).

Bituthene 4000, Servipak Protection Boards, Armourtape, Hydroduct ar likumu nav pieprasīta Materiālu drošības datu lapa. Veselības un drošības jautājumu sakarā attiecībā uz šiem izstrādājumiem lūdzam sazināties ar Grace Construction Limited.

### Specifikācija

Attiecībā uz NBS specifikācijām sazinieties ar Grace Tehnisko Dienestu.



**web** apmeklējiet mūsu mājas lapu [www.graceconstruction.com](http://www.graceconstruction.com)

Adcor, Aerofil, BETEC, Bituthene, Hydroduct, Insupak, Korkpak, Paraflex, Paraseal, Preprufe, Procot, Serviced, Servidek, Servigard, Servijoint, Servimastic, Servipak, Servirufe, Serviseal, Servitrip, Servitite, Vertigard un Vertiseal ir reģistrētas W R Grace & Co-Conn. preču zīmes. Adprufe, Armourtape, Bitushield, Bitustik, Bitutape, Hydropaste, Pak Adhesive, PVC Edgetie, Serviband, Serviflex, Servitape, Slipstrip un Solarshield ir W R Grace & Co-Conn. preču zīmes. Sniegtā informācija balstās uz datiem un zināšanām, kas tiek uzskatītas par pareizām un precīzām un tiek piedāvātas lietotāja ievērošanai, izpētei un pārbaudei. Tā kā mēs nespējam kontrolēt lietošanas apstākļus, mēs negarantējam iegūtos rezultātus. Lūdzam izlasīt visus paziņojumus, ieteikumus vai norādījumus kopā ar mūsu realizācijas noteikumiem, ieskaitot tās ierobežotās garantijas un kompensācijas, kas tiek piemērotas mūsu piegādātajam produkcijai. Neviens paziņojums, ieteikums vai norādījums nav domāts jebkurai lietošanai, pārkāpjot vai aizskarot trešās personas likumā noteiktās saistības vai jebkuras tiesības. No drošinātās autortiesības 2006. Grace Construction Product Limited.

**GRACE**  
Construction Products